

EXPERIENCE ▶ HDI 2024

TUTORIAL

ACESSO À PLATAFORMA DO EVENTO VIRTUAL

Abertura: 18 de setembro às 7h30

Prezado (a) participante do HDI EXPERIENCE 2024 - Virtual Metaverso:

Em primeiro lugar, obrigado por sua presença. Esse documento é um tutorial passo a passo de como realizar o seu registro na plataforma em REALIDADE VIRTUAL do HDI, e como aproveitar o evento como um todo utilizando o seu avatar.

Vamos lá:


Antes do passo a passo, é importante ressaltar algumas questões técnicas

MUITO importantes para o seu conhecimento:

Sugerimos que realize o passo 1 abaixo desde já, para que na inauguração do evento dia 18/09 às 7h30, o seu registro esteja feito.

Pedimos que deixe desativado o bloqueio de pop-ups do seu navegador, pois em alguns casos a plataforma entende que ao abrir links, vídeos ou até palestra ao vivo, você está executando um pop-up, e pode bloquear. Caso tenha dúvida, veja esse rápido vídeo sobre o assunto: https://www.youtube.com/watch?v=mklahkOe6_U

VEJA COMO HABILITAR OS POP-UPS



Observação: Fique atento aos e-mails de autenticação nos passos abaixo, eles podem cair em sua caixa de SPAM ou lixo eletrônico.

O tutorial completo em vídeo para registro, acesso e navegação na plataforma do HDI 3D Experience, também está disponível em:

<https://hdiexperience.com.br/aceso-a-plataforma-ajuda>

Passo 1 – Registro e autenticação na plataforma

LEIA COM ATENÇÃO:

a. Se você **SIM** participou do HDI Experience Virtual ano passado (2023):

Se você for utilizar o mesmo email de login ano passado, seu registro já está pronto! Você só precisa clicar no link direto do evento, e realizar seu login:

<https://hdibrasil.hyperfair.com/login-home.php>

Se não lembrar da senha, clique em “forgot your password?”, e siga os passos para refazer sua senha. Bom evento!

b. **Se você NÃO participou** do HDI Experience Virtual ano passado (2022) - primeiro acesso:

Entre no link para se registrar na plataforma 3D:

<https://secure.hyperfair.com/global/registration/submit/HDIBrasil:Attendee>

Vai abrir um formulário curto de registro na plataforma para seu preenchimento, conforme imagem abaixo, e ao finalizar, clique no botão verde “Sign-up”:

Sign Up

Email *

Password (case sensitive) *

Confirm password *

First name *

Last name *

Gender *

Cell phone (with country code, i.e. +1-415-555-6666)

Role *

By checking this box, you agree that your contact details will be used by Hyperfair in accordance with our [Privacy and Legal Policy](#). *

Não sou um robô reCAPTCHA Privacidade - Termos de Utilização

Sign Up

Importante: utilize o mesmo e-mail de cadastro que usou em sua inscrição original no site do HDI, para que a plataforma lhe reconheça e autorize seu registro.

Importante 2: caso deseje preencher o seu celular na ficha, inserir +55 e o número.

Se aparecer a tela abaixo com a mensagem: ***“It seems you have already registered for this event”***, significa que você já tem esse cadastro feito. Então volte a **etapa a**. ali em cima, e faça seu login.



The screenshot shows a dark-themed 'Sign Up' form. At the top, the text 'Sign Up' is displayed in white. Below it, the label 'Email *' is followed by a text input field containing the email address 'e.corsano@hyperfair.com'. A red error message, 'It seems you have already registered.', is positioned below the email field. Underneath the error message is a reCAPTCHA widget with the text 'Non sono un robot' and the reCAPTCHA logo. At the bottom of the form is a grey 'Sign Up' button.

Depois de clicar em Sign Up, vai aparecer uma mensagem na tela lhe agradecendo pela inscrição e orientando como autenticar o seu e-mail.

Obrigado por se inscrever no HDI Experience 2024!

Estamos quase lá!

Um e-mail de verificação foi enviado para o endereço de e-mail que você utilizou agora em seu registro na plataforma. Clique no link de verificação que consta neste e-mail para ativar o seu registro na plataforma do evento.

Sua inscrição / registro não será ativada até que você verifique seu endereço de e-mail.

Se você não conseguir localizar o e-mail, verifique também a sua pasta de spam.

Caso precise de ajuda, entre em contato conosco:

Email: falecom@hdibrasil.com.br

Telefone: +55 11 3071 0906

Chat direto no site em: www.hdibrasil.com.br.

Acesse a caixa de e-mails que você acabou de registrar, abra o e-mails com o assunto **HDI Experience - Verifique seu e-mail**.

Importante: caso não encontre esse e-mail na Caixa de Entrada, verificar a caixa de SPAM.



<input type="checkbox"/>	☆ no-reply	HDI Experience - Verifique seu email - Obrigado por se inscrever
<input type="checkbox"/>	☆ eu .. postmas., Mail 11	Boas vindas HDI Experience 2023 (infos e detalhes) - Entrega inc
<input type="checkbox"/>	☆ Sergio.. Maria 4	Resposta automática: Boas vindas HDI Experience 2023 (infos e c

Abra o email em questão e clique no link que consta no corpo do email: clique aqui para verificar seu endereço de e-mail.

HDI Experience - Verifique seu email Externa Caixa de entrada x

no-reply@hyperfair.com

para mim ▾

Obrigado por se inscrever no HDI Experience 2023!

Para continuar, [clique aqui para verificar seu endereço de e-mail..](#)

Equipe HDI Brasil.

← Responder

→ Encaminhar

Pronto, a plataforma nesse momento autenticou o seu e-mail e finalizou o seu registro. A próxima tela após você autenticar o seu e-mail, lhe traz o link para acesso direto à plataforma 3D e ao evento. Você também receberá por email, o link de acesso, conforme abaixo.

Prepare-se para o HDI Experience 2023 Externa Caixa de entrada x



no-reply@hyperfair.com

para mim ▾

00:39 (há)

Obrigado por se inscrever no HDI Experience 2023!

Seu endereço de email foi verificado com sucesso.

Para ingressar no evento, siga esses passos rápidos:

Login URL - <https://hdibrasil.hyperfair.com/>

Email - Digite o e-mail e a senha que você usou no registro / inscrição.

Senha - use a mesma senha que você escolheu no registro. Se você não se lembra da senha, pode redefini-la [aqui](#)

Uma vez na plataforma, não se esqueça de COMPLETAR seu PERFIL, pois seu PERFIL é seu cartão de visita. Fique tranquilo, são poucos campos.

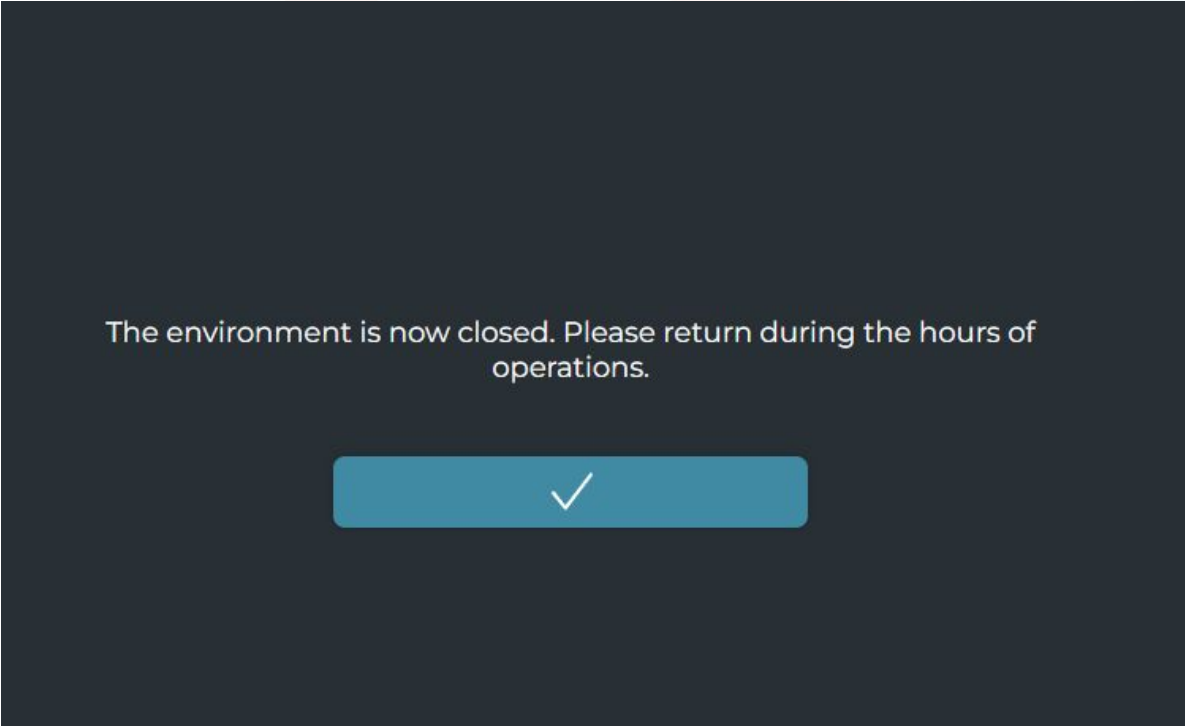
Nos encontramos no evento!

Equipe HDI Brasil

Clique no link (Login URL) e insira os seus dados que acabou de registrar, na próxima tela (e-mails e senha).

Importante: Caso esteja tentando acessar antes do dia e horário de início (18/09 às 7h30), você receberá uma mensagem (vide abaixo) que não é possível a entrada no evento, pois o ambiente está em construção. A partir do dia 18/09 às 7h30, o login funcionará normalmente.

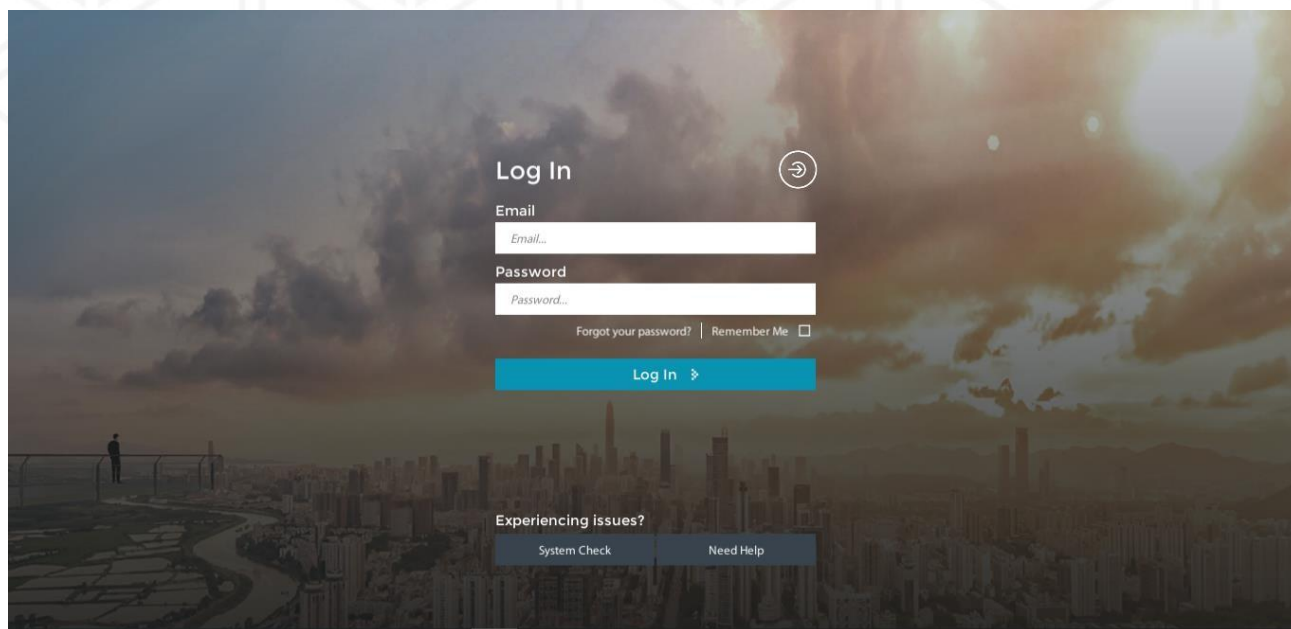
Importante 2: Chegar até aqui antes do evento é importante para que tenha seu login e senha registrados e autenticados, para que no dia você só entre com seu email e senha rapidamente, e acesse o centro de convenções.




The environment is now closed. Please return during the hours of operations.

Após as 7h30 da manhã do dia 18/09, ao logar, você entrará no centro de convenções. Na primeira vez que você faz login, a plataforma levará alguns segundos para carregar o ambiente, mas é bem rápido.

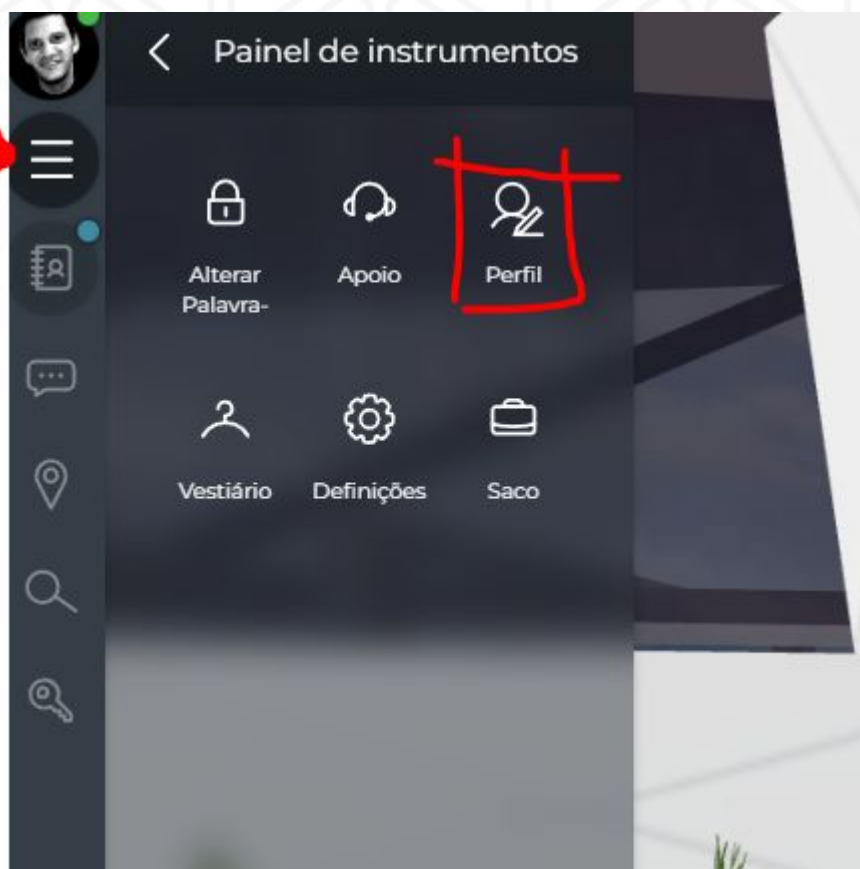
Após as 7h30 da manhã do dia 18/09, ao logar, você entrará no centro de convenções. Na primeira vez que você faz login, a plataforma levará alguns segundos para carregar o ambiente, mas é bem rápido.



Pronto! Você chegou e está preparado para aproveitar o HDI Experience 2024.



Abra o painel de instrumentos, Acesse a opção Perfil para deixar suas informações mais fáceis de serem encontradas. Não se esqueça de salvar ao final no ícone em formato de disquete, no canto direito inferior da tela.



The image shows a "Profile" form with the following fields:

- First name *: Thiago
- Last name *: De Marco
- Gender *: Male
- Business Email *: Fill form...
- Company Name: Fill form... (circled in white)
- Position in company: Guest
- Address: Fill form...
- Zip code: Fill form...
- City: Fill form...

At the bottom right corner, there is a green floppy disk icon representing the save function.

Ainda no painel de instrumentos, entre no vestiário (Dressing Room) e monte o seu avatar como desejar. Escolha seu cabelo, roupa, calçado, estilo e o que tiver disponível. Não se esqueça de salvar ao final no ícone em formato de disquete, no canto direito inferior da tela.

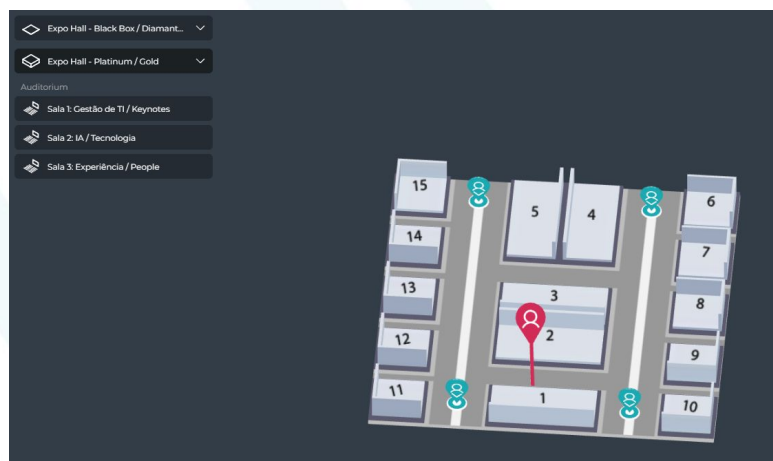


Para caminhar e se locomover em geral com seu avatar, use o mouse ou o teclado. No caso do teclado, use as setas para andar e para andar mais rápido, segure o SHIFT com a seta na direção que desejar. Com o mouse, o avatar anda sempre rápido.




Visite os estandes no Expo Hall Platinum e no Expo Hall Gold, converse com os avatares dos expositores, assista a interessantes apresentações e vídeos nas TVs dos estandes, baixe ou visualize apresentações, e ao final do evento se tiver visitado e interagido com 90% dos estandes, concorra a prêmios como iPhone, iPad, Notebook, viagens, drones, entre outros.

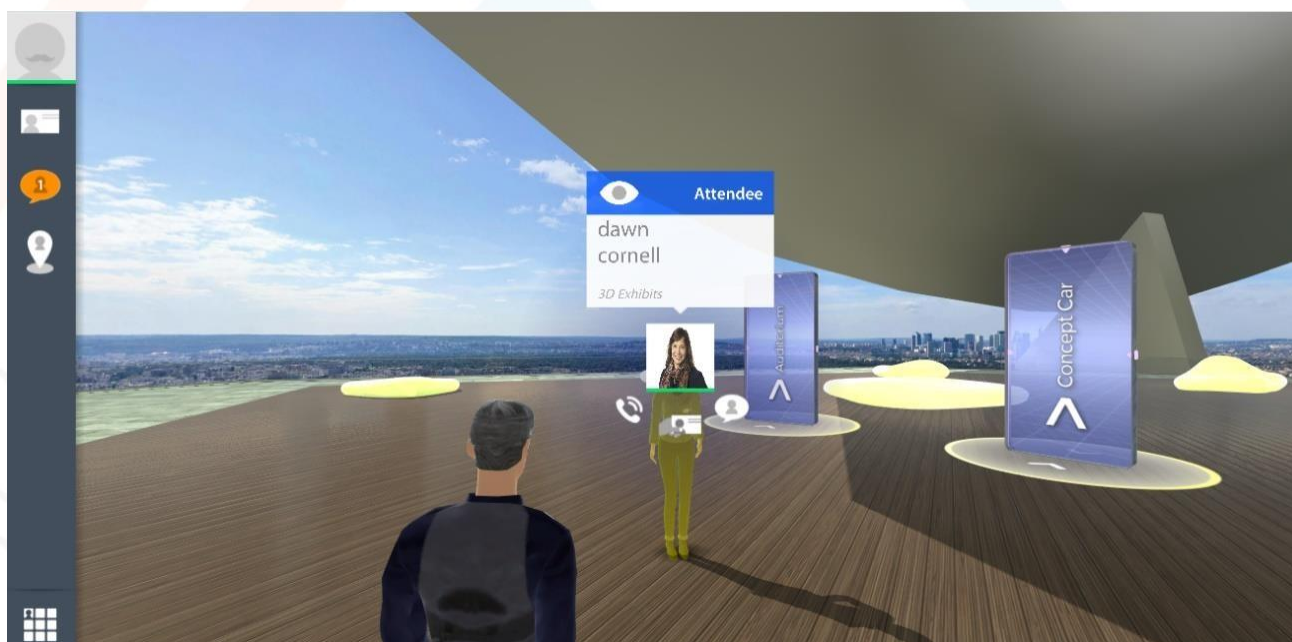
A esquerda da sua tela principal, ou no painel de instrumentos, você pode clicar no mapa e visualizar o evento todo, ambientes, salas, expo hall, etc. No nosso evento, teremos 3 salas de palestras e 2 Expo Halls de estandes. Com um simples clique no mapa, você se teletransporta imediatamente para os ambientes desejados.



Ao clicar nas salas de palestras, confira a grade horária da sala e assista ao vivo a apresentação que desejar clicando na tela central indicada. Você poderá assistir a palestra e continuar caminhando no evento com seu avatar normalmente, com a tela dividida em 2 partes, ou em tela cheia se desejar.



Para finalizar os itens de navegação básicos, a próxima tela mostra como interagir com outros congressistas e participantes. Ao chegar próximo de um avatar, posicione o mouse sobre ele para ver o cartão de visita (nome, foto, etc). Se desejar conversar, clique no ícone do CHAT para abrir a caixa de diálogo ou ligue no TELEFONE para falar por voz imediatamente. No ícone do cartão de visita, clique nele para trocar cartões com esse participante. Você poderá fazer chamadas de voz em grupo também.



EXPERIENCE HDI 2024

Suporte ao evento virtual

Telefone: 11 3071 0906

Telefone Plantão dias: 18 a 19/09: 0800 180 6082

WhatsApp HDI: 11 97289-8834

Chat no site: www.hdibrasil.com.br/2024

Email: falecom@hdibrasil.com.br