



# TUTORIAL

**ACESSO AO  
HDI EXPERIENCE 2022  
VIRTUAL**

---

Prezado (a) participante do **HDI EXPERIENCE 2022 - Virtual Metaverso:**

Em primeiro lugar, obrigado por sua presença. Esse documento é um tutorial passo a passo de como realizar o seu registro na plataforma METAVERSO do HDI, e como aproveitar o evento como um todo utilizando o seu avatar.

### **Vamos lá:**

Antes do passo a passo, é importante ressaltar algumas questões técnicas **MUITO importantes** para o seu conhecimento:

- A plataforma é internacional e ainda bem nova, por isso não está traduzida para o português. Algumas partes customizáveis, nós já configuramos em nossa língua, mas a grande maioria está em inglês.
- Sugerimos que realize o passo 1 abaixo desde já, para que na inauguração do evento dia 21/09 às 16h, o seu registro esteja feito.
- Pedimos que deixe desativado o bloqueio de pop-ups do seu navegador, pois em alguns casos a plataforma entende que ao abrir links, vídeos ou até palestra ao vivo, você está executando um pop-up, e pode bloquear. Caso tenha dúvida, veja esse rápido vídeo sobre:  
[https://hdibrasil.com.br/2021/media/videos/importante\\_habilite-a-permissao-dos-pop-ups.mp4](https://hdibrasil.com.br/2021/media/videos/importante_habilite-a-permissao-dos-pop-ups.mp4)
- Fique atento aos e-mails de autenticação nos passos abaixo, eles podem cair em sua caixa de SPAM ou lixo eletrônico.
- O tutorial completo em vídeo para registro, acesso e navegação na plataforma do HDI 3D Experience, também está disponível em:  
<https://hdibrasil.com.br/2022/acesso-a-plataforma>

## Passo 1 – Registro e autenticação na plataforma 3D Metaverso

### LEIA COM ATENÇÃO:

#### **a. Se você SIM participou do HDI 3D Experience ano passado (2021):**

Se você for utilizar o mesmo email de login ano passado, seu registro já está pronto! Você só precisa clicar no link direto do evento, e realizar seu login:

<https://hdibrasil.hyperfair.com/login-home.php>

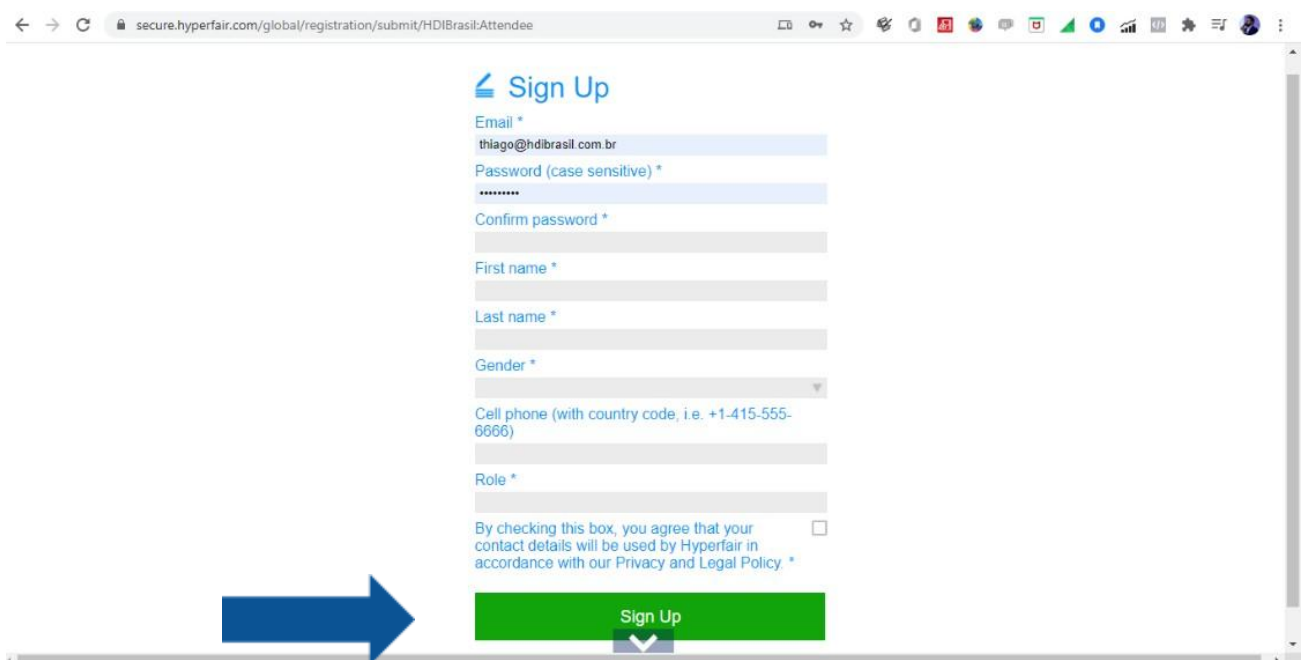
Se não lembrar a senha, clique em “**forgot you password?**”, e siga os passos para refazer sua senha. Bom evento!

#### **b. Se você NÃO participou do HDI 3D Experience ano passado (2021) - primeiro acesso:**

Entre no link para se registrar na plataforma 3D:

<https://secure.hyperfair.com/global/registration/submit/HDIBrasil:Attende>  
[e](#)

Vai abrir um formulário curto de registro na plataforma para seu preenchimento, conforme imagem abaixo, e ao finalizar, clique no botão verde “Sign-up”:



The screenshot shows a web browser window with the URL [secure.hyperfair.com/global/registration/submit/HDIBrasil:Attende](https://secure.hyperfair.com/global/registration/submit/HDIBrasil:Attende). The page displays a 'Sign Up' form with the following fields:

- Email \* (filled with thiago@hdibrasil.com.br)
- Password (case sensitive) \* (masked with dots)
- Confirm password \*
- First name \*
- Last name \*
- Gender \*
- Cell phone (with country code, i.e. +1-415-555-0000)
- Role \*

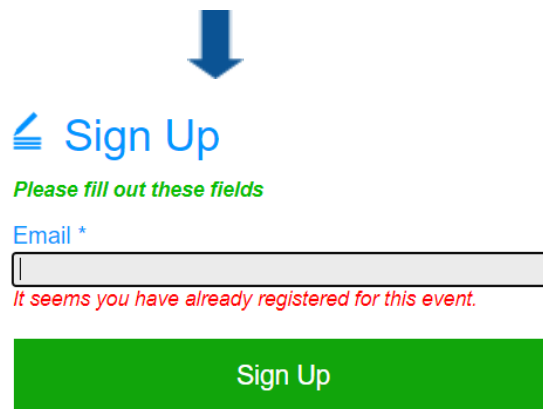
Below the fields is a checkbox with the text: "By checking this box, you agree that your contact details will be used by Hyperfair in accordance with our Privacy and Legal Policy \*". At the bottom of the form is a green button labeled "Sign Up". A large blue arrow points to this button.

**Importante:** utilize o mesmo e-mail de cadastro que usou em sua inscrição original no site do HDI, para que a plataforma lhe reconheça e autorize seu registro.

**Importante 2:** caso deseje preencher o seu celular na ficha, inserir **+55** e o número.

Se aparecer a tela abaixo com a mensagem: *"It seems you have already registered for this event"*, significa que você já tem esse cadastro feito.

Então volte a etapa **a.** ali em cima, e faça seu login.



A blue arrow points down to a screenshot of a web form. The form has a blue header with a menu icon and the text "Sign Up". Below the header, it says "Please fill out these fields" in green. There is a text input field labeled "Email \*". Below the input field, a red error message reads "It seems you have already registered for this event.". At the bottom of the form is a large green button with the text "Sign Up".

Depois de clicar em Sign Up, vai aparecer uma mensagem na tela lhe agradecendo pela inscrição e orientando como autenticar o seu e-mail.



A blue arrow points down to a screenshot of a web browser displaying a confirmation message. The browser's address bar shows "secure.hyperfair.com/global/registration/submit/HDIBrasil:Attendee". The message content is as follows:

**Obrigado por se inscrever no HDI 3D Experience 2020!**

Estamos quase lá!

Um e-mail de verificação foi enviado para o endereço de e-mail que você utilizou agora em seu registro na plataforma. Clique no link de verificação que consta neste e-mail para ativar o seu registro na plataforma do evento.

Sua inscrição / registro não será ativada até que você verifique seu endereço de e-mail.

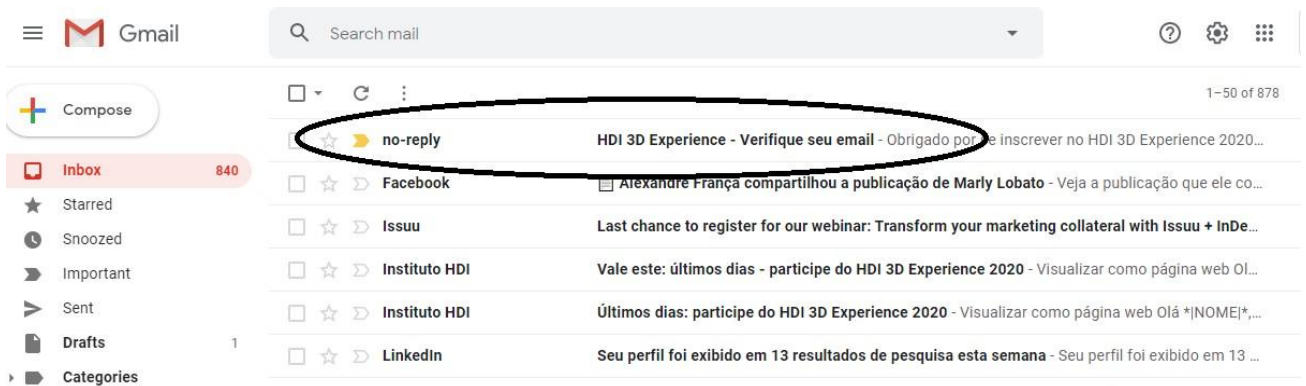
Se você não conseguir localizar o e-mail, verifique também a sua pasta de spam.

Caso precise de ajuda, entre em contato conosco:

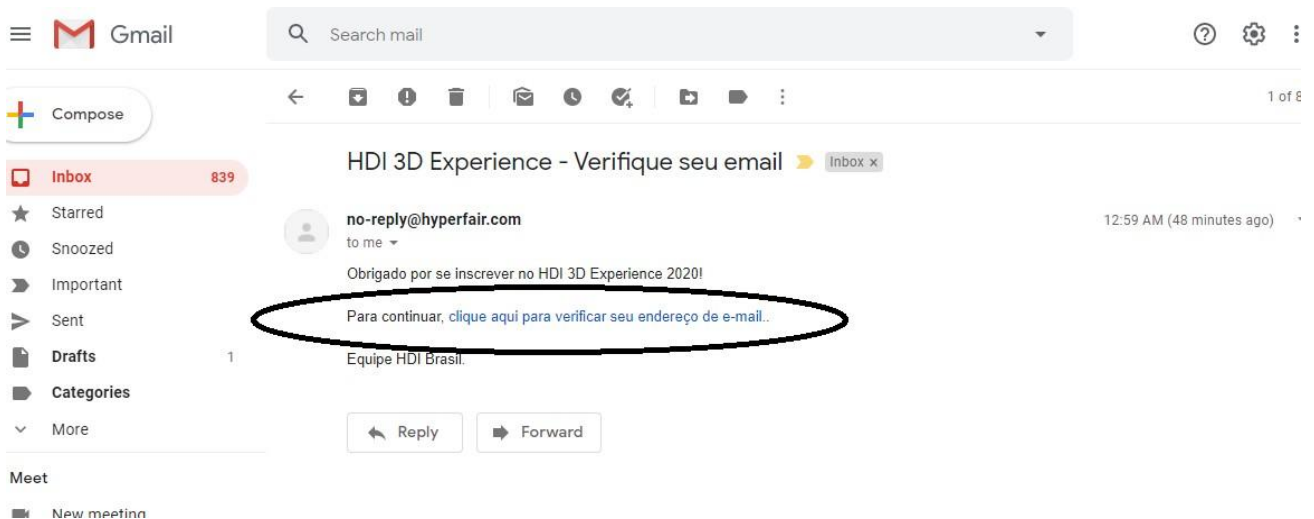
Email: [falecom@hdibrasil.com.br](mailto:falecom@hdibrasil.com.br)  
Telefone +55 11 3071 0906  
Chat direto no site em [www.hdibrasil.com.br](http://www.hdibrasil.com.br).

Acesse a caixa de e-mails que você acabou de registrar, abra o e-mails com o assunto **HDI Experience - Verifique seu e-mails.**

**Importante:** caso não encontre esse e-mails na Caixa de Entrada, verificar a caixa de SPAM.



Abra o email em questão e clique no link que consta no corpo do email: [clique aqui para verificar seu endereço de e-mail.](#)



**Pronto,** a plataforma nesse momento autenticou o seu e-mail e finalizou o seu registro. A próxima tela após você autenticar o seu e-mail, lhe traz o

link para acesso direto à plataforma 3D e ao evento.

**Obrigado por se inscrever no HDI 3D Experience 2020!**

Seu endereço de email foi verificado com sucesso.

Para ingressar no evento, siga esses passos rápidos:

**Login URL** - <https://hdibrasil.hyperfair.com/>

**Email** - Digite o e-mail e a senha que você usou no registro / inscrição.

**Senha** - use a mesma senha que você escolheu no registro. Se você não se lembra da senha, pode redefini-la [aqui](#)

Uma vez na plataforma, não se esqueça de COMPLETAR seu PERFIL, pois seu PERFIL é seu cartão de visita. Fique tranquilo, são poucos campos.

**Nos encontramos no evento!**

Equipe HDI Brasil

Clique no link (Login URL) e insira os seus dados que acabou de registrar, na próxima tela (e-mails e senha).

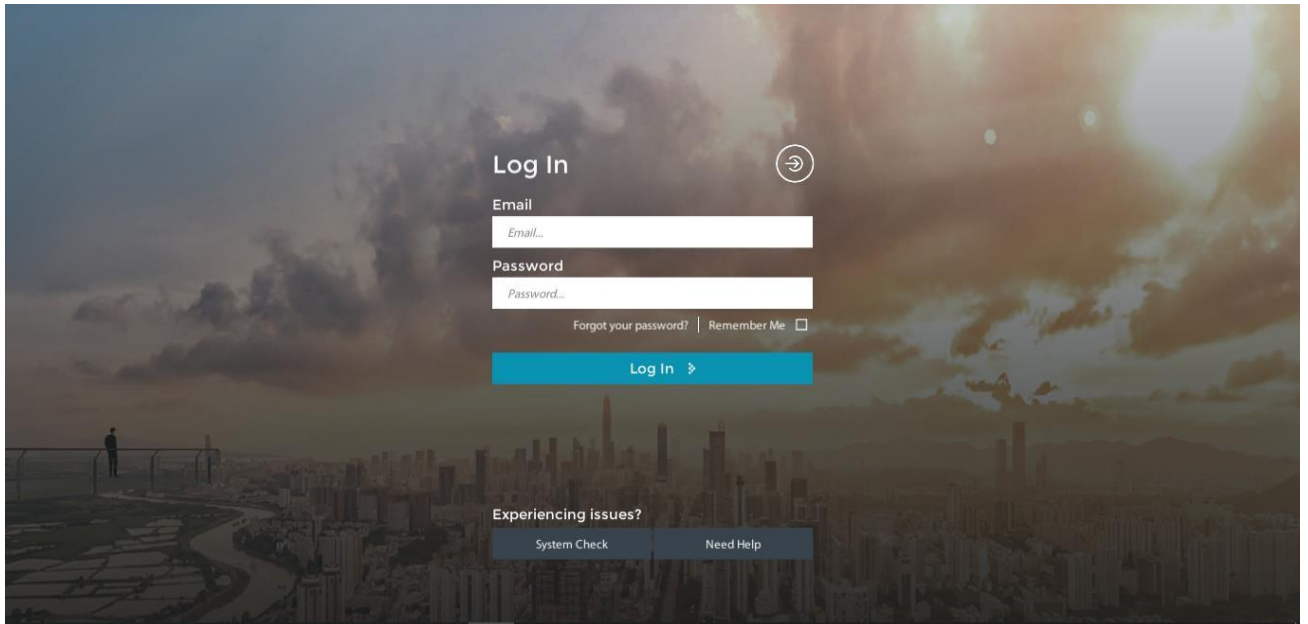
**Importante:** Caso esteja tentando acessar antes do dia e horário de início (21/09 às 16h), você receberá uma mensagem (**vide abaixo**) que não é possível a entrada no evento, pois o ambiente está em construção. A partir do dia 21/09 às 16h, o login funcionará normalmente.

**Importante 2:** Chegar até aqui antes do evento é importante para que tenha seu login e senha registrados e autenticados, para que no dia você só entre com seu email e senha rapidamente, e acesse o centro de convenções.

The environment is now closed. Please return during the hours of operations.



**Após as 16h da manhã do dia 21**, ao logar, você entrará no centro de convenções. Na primeira vez que você faz login, a plataforma levará alguns segundos para carregar o ambiente, mas é bem rápido.




**Pronto**, você chegou e está preparado para aproveitar o HDI Experience 2022.



## Passo 2 – Navegando no evento

Antes de começar a caminhar, é **MUITO importante** que você entre em seu painel de controle (quadrado ao lado superior esquerdo da tela), e complemente o seu PROFILE (perfil), adicionando o mais necessário para o seu networking: FOTO e NOME DA EMPRESA. Preencha os campos que desejar além desses citados, e clique em salvar (ícone verde no canto inferior direito).





Profile

First name \*  
Thiago

Last name \*  
De Marco

Gender \*  
Male

Business Email \*  
Fill form...

Company Name  
Fill form...

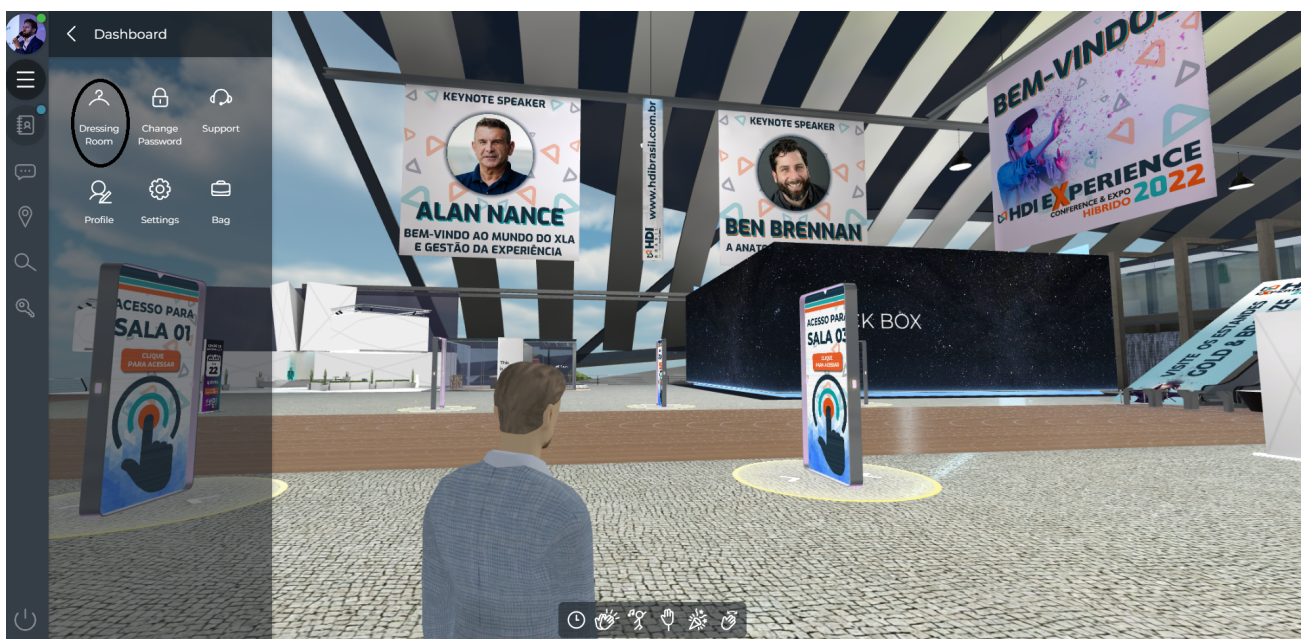
Position in company  
Guest

Address  
Fill form...

Zip code  
Fill form...


City  
Fill form...

**Ainda no painel de controle,** entre no vestiário (Dressing Room) e monte o seu avatar como desejar. Escolha seu cabelo, roupa, calçado, estilo e o que tiver disponível. Não se esqueça de salvar ao final no ícone em formato de disquete, no canto direito inferior da tela.





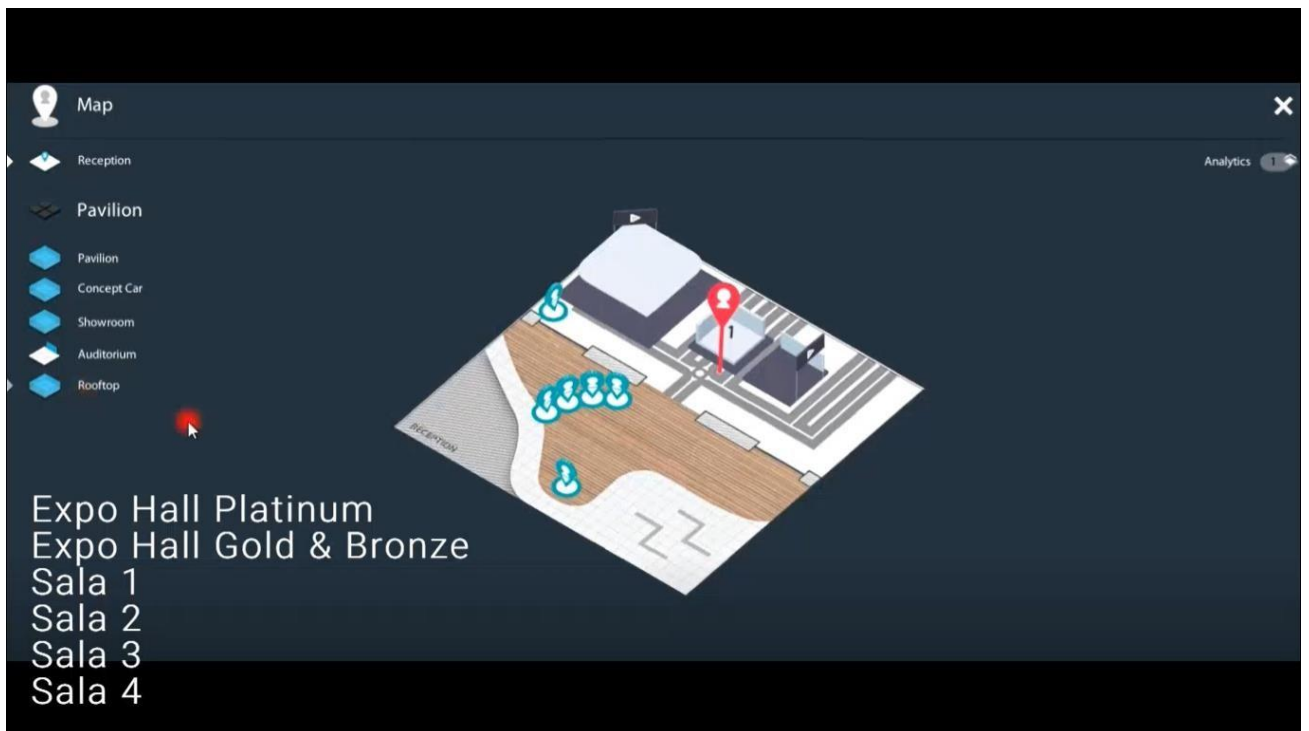
**Para caminhar e se locomover em geral com seu avatar, use o mouse ou o teclado. No caso do teclado, use as setas para andar e para andar mais rápido, segure o SHIFT com a seta na direção que desejar. Com o mouse, o avatar anda sempre rápido.**






**Visite os estandes** no Expo Hall Platinum e no Expo Hall Gold & Bronze, converse com os avatares dos expositores, assista a interessantes apresentações e vídeos nas TVs dos estandes, baixe ou visualize apresentações, e ao final do evento se tiver visitado 90% dos estandes, concorra a prêmios como iPhone, iPad, Notebook, viagens, drones, entre outros.

**A esquerda da sua tela principal, ou no painel de controle, você pode clicar no mapa e visualizar o evento todo, ambientes, salas, expo hall, etc. No nosso evento, teremos 4 salas de palestras e 2 Expo Halls de estandes. Com um simples clique no mapa, você se teletransporta imediatamente para os ambientes desejados.**



**Ao clicar nas salas de palestras, confira a grade horária da sala e assista ao vivo a apresentação que desejar clicando na tela central indicada. Você poderá assistir a palestra e continuar caminhando no evento com seu avatar normalmente, com a tela dividida em 2 partes, ou em tela cheia se desejar.**



**Para finalizar os itens de navegação básicos, a próxima tela mostra como interagir com outros congressistas e participantes.** Ao chegar próximo de um avatar, posicione o mouse sobre ele para ver o cartão de visita (nome, foto, etc). Se desejar conversar, clique no ícone do CHAT para abrir a caixa de diálogo ou ligue no TELEFONE para falar por voz imediatamente. No ícone do cartão de visita, clique nele para trocar cartões com esse participante. Você poderá fazer chamadas de voz em grupo também.



Existem outras inúmeras funções, como baixar no final do dia uma planilha com os seus contatos conversados, armazenar na sua bolsa virtual uma série de PDFs e vídeos, usar a ferramenta SEARCH no painel de controle para encontrar pessoas que deseja encontrar, etc. Descubra e explore a

plataforma, e aproveite o HDI Experience 2022.

## **Suporte Técnico**

Telefone: 11 3071 0906

Telefone Plantão dias: 21 a 23/09: 0800 180 6082

WhatsApp HDI: 11 9637 87346

Chat no site: [www.hdibrasil.com.br/2022](http://www.hdibrasil.com.br/2022)

Email: [falecom@hdibrasil.com.br](mailto:falecom@hdibrasil.com.br)